




Ficha Técnica

LONCHEADORA AUTOMATICA ROSS 950-2

DESCRIPCIÓN	Loncheadora automática horizontal de ocasión, su estado es excelente restaurada. Fabricada por ROSS modelo 950-2. Loncheadora para fiambres y embutidos fabricada en acero inoxidable y aluminio anodizado. Está preparada para poder trabajar en 2 formatos cuadrados del producto.
CARACTERISTICAS GENERALES	Numero de cortes por minuto: 360 unidades / minuto Medidas del formato 1º: cuadrado de 47mm x 47mm x 2 moldes. Medidas del formato 2º: cuadrado de 95mm x 95mm x 2 moldes. Altura de los moldes de formatos: 1º 260mm, 2º 560mm. Cintas de salida de producto loncheado de intralox 175 mm ancho regulable en velocidad. Grosor del corte: mínimo 2 mm x 17mm máximo. Dimensiones de la cuchilla: 460mm diámetro. Incluye una cuchilla de repuesto.
POTENCIA ELECTRICA	380V trifásico, 50Hz 3N, 20A.
PESO	550kg
MEDIDAS TOTALES	Longitud: 1200 mm, ancho 870 mm, alto 1250.mm, alto con molde 1820 mm

*Las imágenes y los textos son informativos, estas especificaciones técnicas son correctas salvo error tipográfico o variación del fabricante, carecen de valor contractual.

LONCHEADORA ROSS 950-2





*Las imágenes y los textos son informativos, estas especificaciones técnicas son correctas salvo error tipográfico o variación del fabricante, carecen de valor contractual.

LONCHEADORA ROSS 950-2



*Las imágenes y los textos son informativos, estas especificaciones técnicas son correctas salvo error tipográfico o variación del fabricante, carecen de valor contractual.

LONCHEADORA ROSS 950-2



*Las imágenes y los textos son informativos, estas especificaciones técnicas son correctas salvo error tipográfico o variación del fabricante, carecen de valor contractual.